



MINISTERIO DE TRABAJO  
Y PREVISIÓN SOCIAL

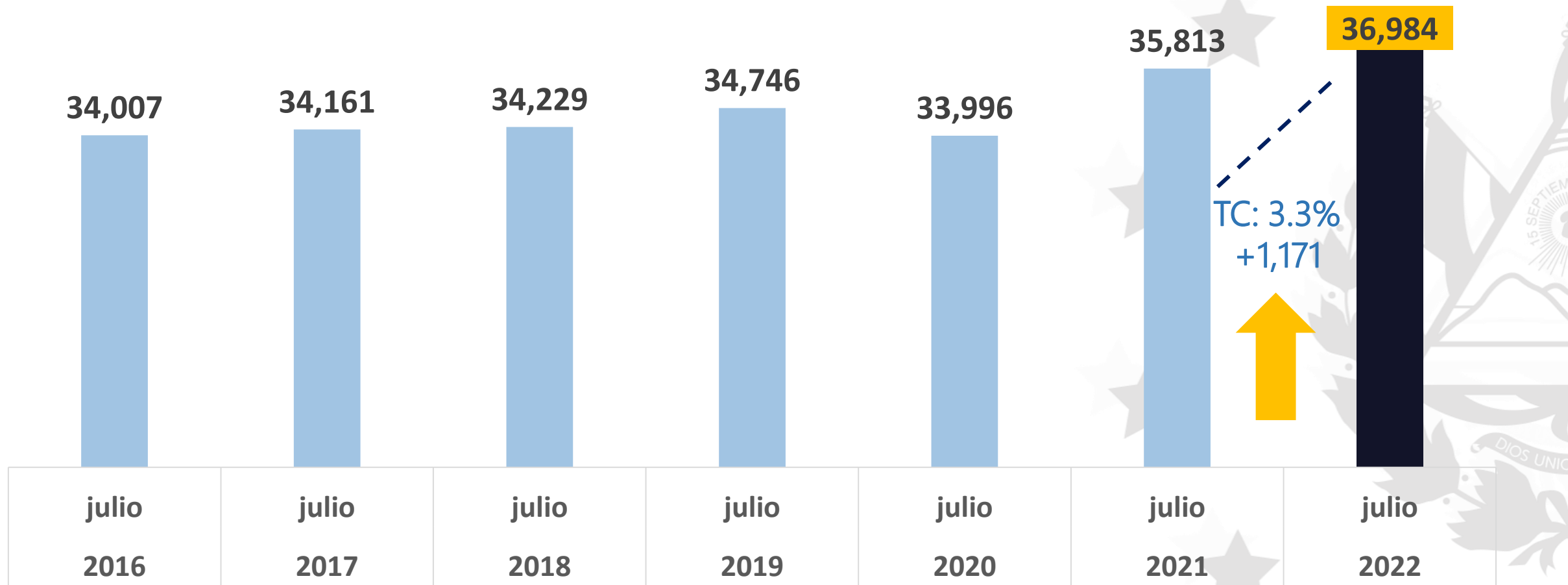


Sistema de Información  
del Mercado Laboral

# INFORME SOBRE LAS TENDENCIAS DEL EMPLEO EN EL SALVADOR

SISTEMA DE INFORMACIÓN DEL MERCADO LABORAL (SIMEL)

# Gráfico 1. Patronos del sector privado en planilla del mes de julio, 2016-2022



Fuente: SIMEL.



MINISTERIO DE TRABAJO



Sistema de Información del Mercado Laboral

## Evolución patronos cotizantes (en planilla)

Las actividades económicas de los patronos (empresas) cotizantes que han impulsado mayormente el crecimiento de patronos en planilla, a julio, son:

7.8%



Información y Comunicaciones

4.0%



Construcción

3.3%



Servicios

En julio 2022 se tiene un aumento de **1,171 patronos (empresas) cotizantes adicionales** respecto a julio 2021.

Fuente: SIMEL.

# Cotizantes – principales 5 sectores con mayor crecimiento

Los principales sectores con mayor crecimiento en las cotizaciones (en planilla) por rama de actividad económica, a **julio 2022** son:

Concentran el **89.7%** de las cotizaciones registradas en julio 2022



22.4%

Construcción



9.6%

Actividades profesionales, científicas y técnicas



7.6%

Servicios



6.9%

Comercio, restaurantes y hoteles, transporte, almacenamiento, actividades de alojamiento y servicios de comida



4.7%

Industrias Manufactureras

Fuente: SIMEL.



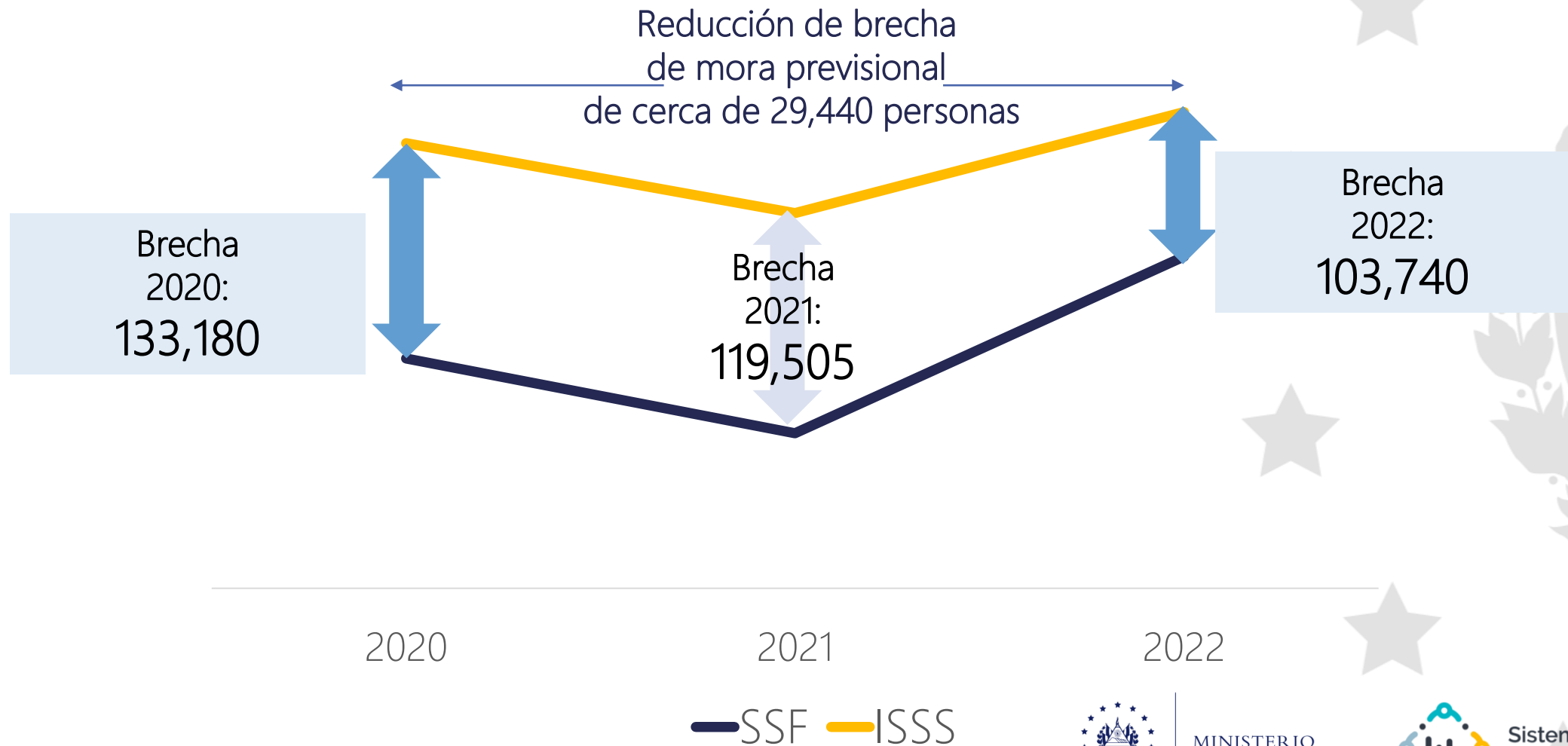
MINISTERIO  
DE TRABAJO



Sistema de Información  
del Mercado Laboral

# Disminución de la brecha entre cotizantes al sistema previsional y cotizantes del ISSS

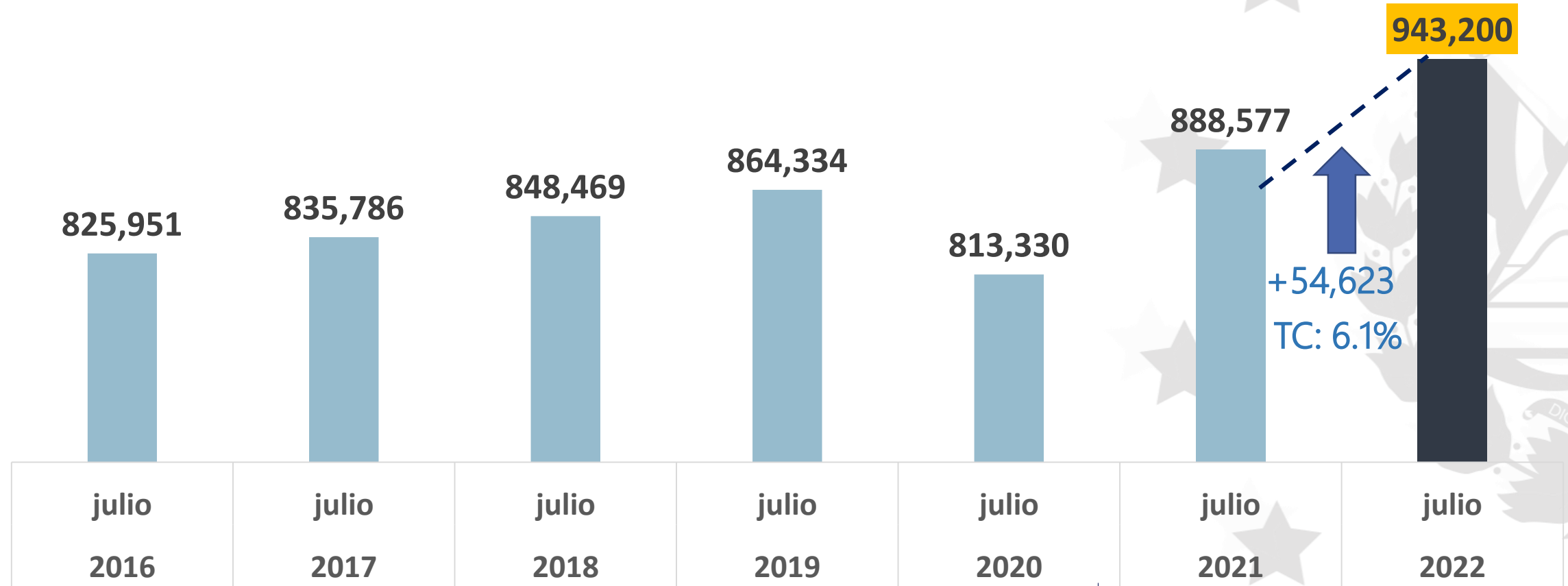
Gráfico 2. Cotizantes al sistema previsional y cotizantes del ISSS a julio (2020- 2022)



Fuente: SIMEL.

En el Gobierno del Presidente Nayib Bukele, se ha superado el récord histórico de los 900 mil cotizaciones y continuamos con una tendencia creciente.

Gráfico 3. Cotizantes en planilla del mes de julio, 2016-2022



Fuente: SIMEL.



MINISTERIO DE TRABAJO



Sistema de Información del Mercado Laboral

# CONCLUSIONES

- A julio 2022 se tienen un total de 943,200 cotizantes en planilla, manteniéndose las cifras históricas que se observan desde finales de año 2021, es decir por encima de las 900,000 cotizaciones.
- En julio 2022 se ha logrado un crecimiento respecto a julio de 2021 del 6.1%, es decir más de 54,000 personas cotizantes.
- Los sectores que principalmente han liderado el crecimiento de las cotizaciones a julio 2022 son el sector de servicios, comercio e industria.
- La mora previsional continúa reduciéndose. La brecha entre cotizaciones del ISSS y sistema previsional ha disminuido en el año 2022 respecto al año 2021 y el año 2020.



MINISTERIO  
DE TRABAJO



Sistema de Información  
del Mercado Laboral



MINISTERIO  
DE TRABAJO



Sistema de Información  
del Mercado Laboral