



MINISTERIO DE TRABAJO
Y PREVISIÓN SOCIAL

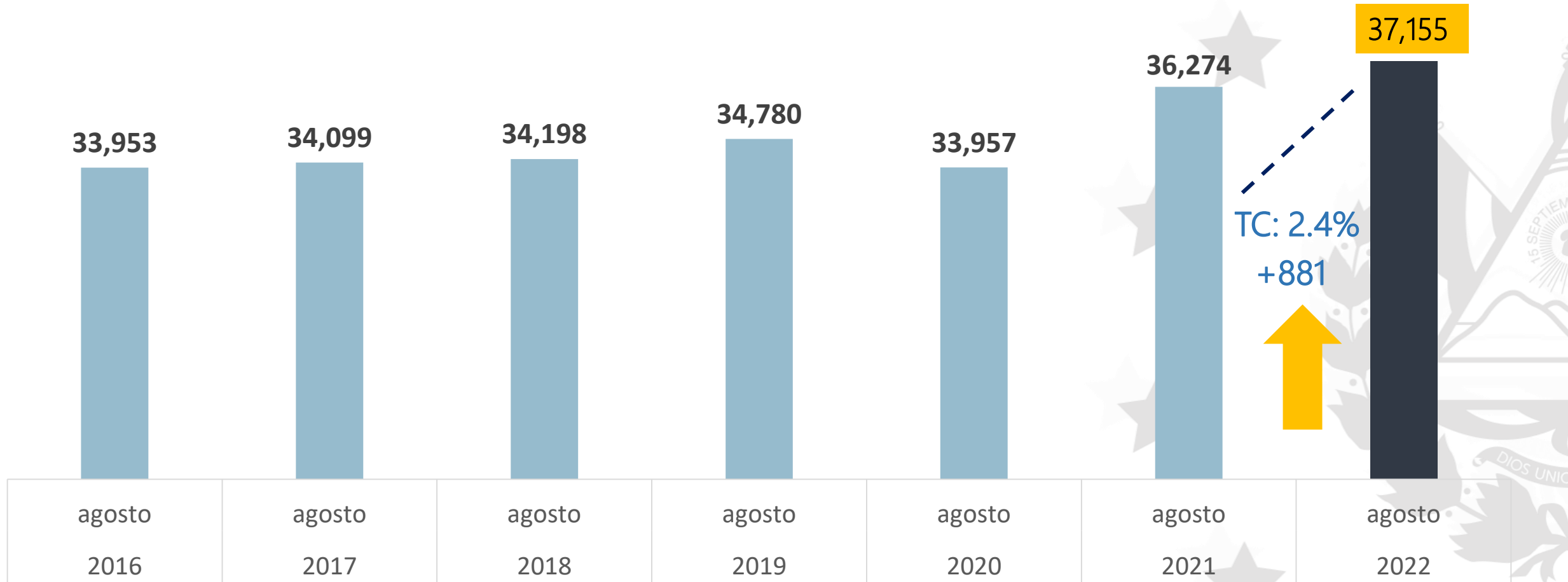


Sistema de Información
del Mercado Laboral

INFORME SOBRE LAS TENDENCIAS DEL EMPLEO EN EL SALVADOR

SISTEMA DE INFORMACIÓN DEL MERCADO LABORAL (SIMEL)

Gráfico 1. Patronos del sector privado en planilla del mes de agosto, 2016-2022



Fuente: SIMEL.



MINISTERIO DE TRABAJO




Sistema de Información del Mercado Laboral

Evolución patronos cotizantes (en planilla)

Las actividades económicas de los patronos (empresas) cotizantes que han impulsado mayormente el crecimiento de patronos en planilla, a agosto, son:

6.9%  Información y Comunicaciones

4.1%  Construcción

3.2%  Comercio, restaurantes y hoteles. Transporte, almacenamiento, actividades de alojamiento y servicios de comida

En agosto 2022 se tiene un aumento de **881 patronos (empresas) cotizantes adicionales** respecto a agosto 2021.

Fuente: SIMEL.

Cotizantes – principales 5 sectores con mayor crecimiento

Los principales sectores con mayor crecimiento en las cotizaciones (en planilla) por rama de actividad económica, a agosto 2022 son:

Concentran el **89.7%** de las cotizaciones registradas en julio 2022



27.1%

Construcción



9.7%

Actividades profesionales, científicas y técnicas



7.7%

Servicios



6.7%

Comercio, restaurantes y hoteles, transporte, almacenamiento, actividades de alojamiento y servicios de comida



4.4%

Industrias Manufactureras

Fuente: SIMEL.



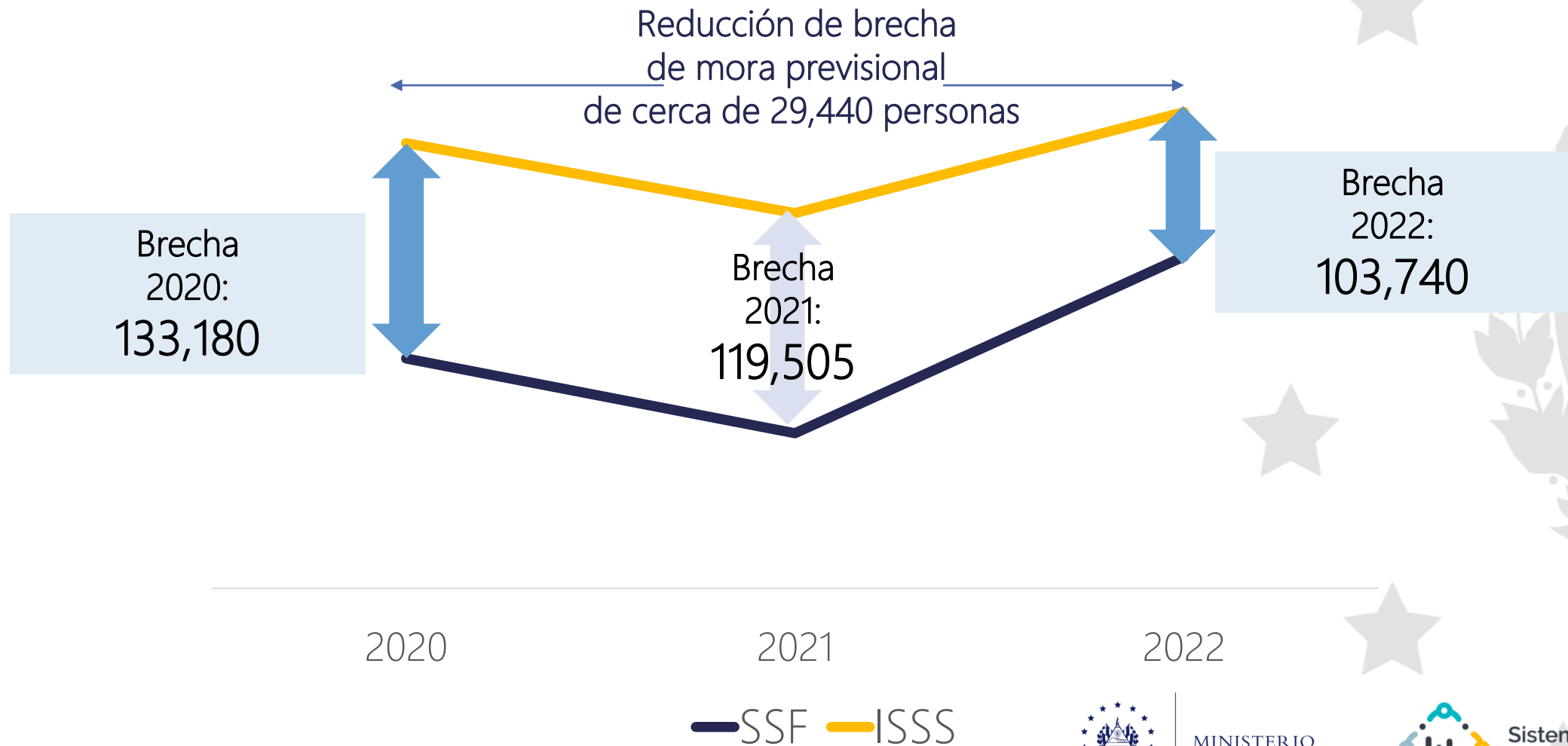
MINISTERIO
DE TRABAJO



Sistema de Información
del Mercado Laboral

Disminución de la brecha entre cotizantes al sistema previsional y cotizantes del ISSS

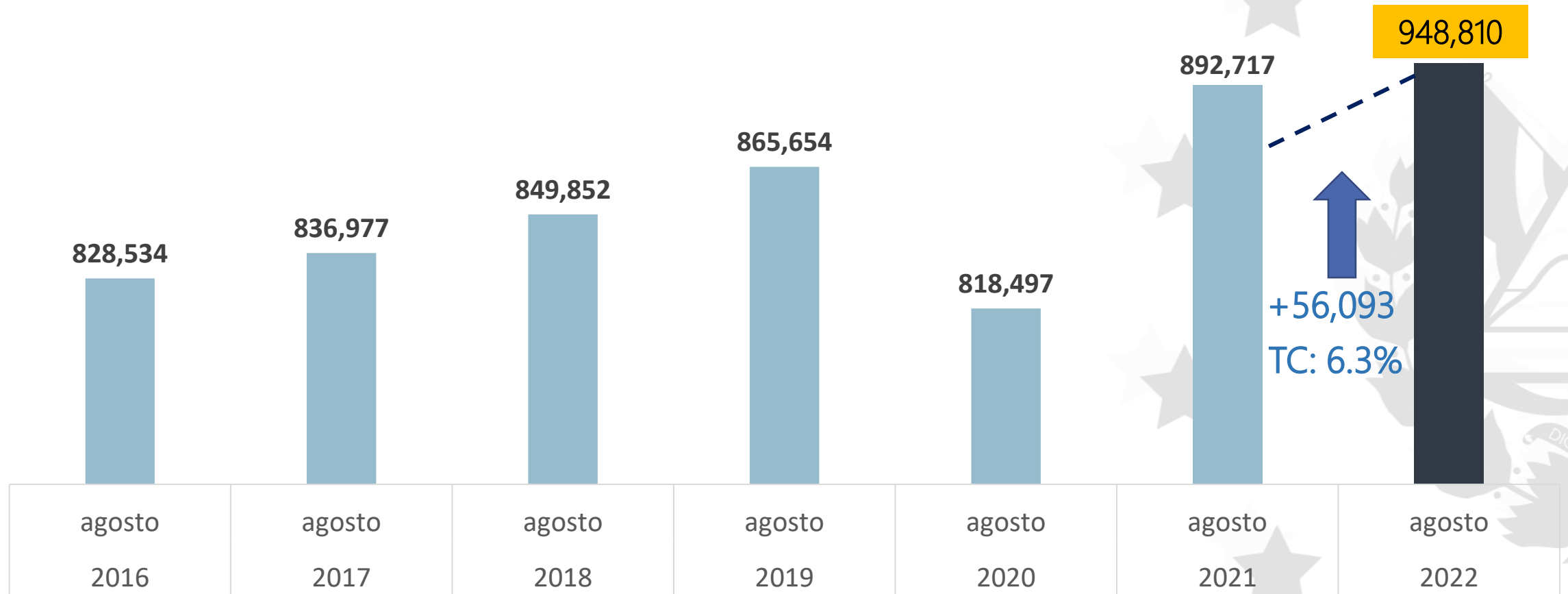
Gráfico 2. Cotizantes al sistema previsional y cotizantes del ISSS a julio (2020- 2022)



Fuente: SIMEL.

En el Gobierno del Presidente Nayib Bukele, se ha superado el récord histórico de los 900 mil cotizaciones y continuamos con una tendencia creciente.

Gráfico 3. Cotizantes en planilla del mes de agosto, 2016-2022



Fuente: SIMEL.



MINISTERIO DE TRABAJO



Sistema de Información del Mercado Laboral

CONCLUSIONES

- A agosto 2022 se tienen un total de 948,810 cotizantes en planilla, manteniéndose las cifras históricas que se observan desde finales de año 2021, es decir por encima de las 900,000 cotizaciones.
- En agosto 2022 se ha logrado un crecimiento respecto a agosto de 2021 del 6.3%, es decir más de 56,000 personas cotizantes.
- Los sectores que principalmente han liderado el crecimiento de las cotizaciones a agosto 2022 son el sector de construcción, servicios y las actividades profesionales, científicas, técnicas.
- La mora previsional continúa reduciéndose. La brecha entre cotizaciones del ISSS y sistema previsional ha disminuido en el año 2022 respecto al año 2021 y el año 2020.



MINISTERIO
DE TRABAJO



Sistema de Información
del Mercado Laboral



MINISTERIO
DE TRABAJO



Sistema de Información
del Mercado Laboral