



MINISTERIO DE TRABAJO  
Y PREVISIÓN SOCIAL

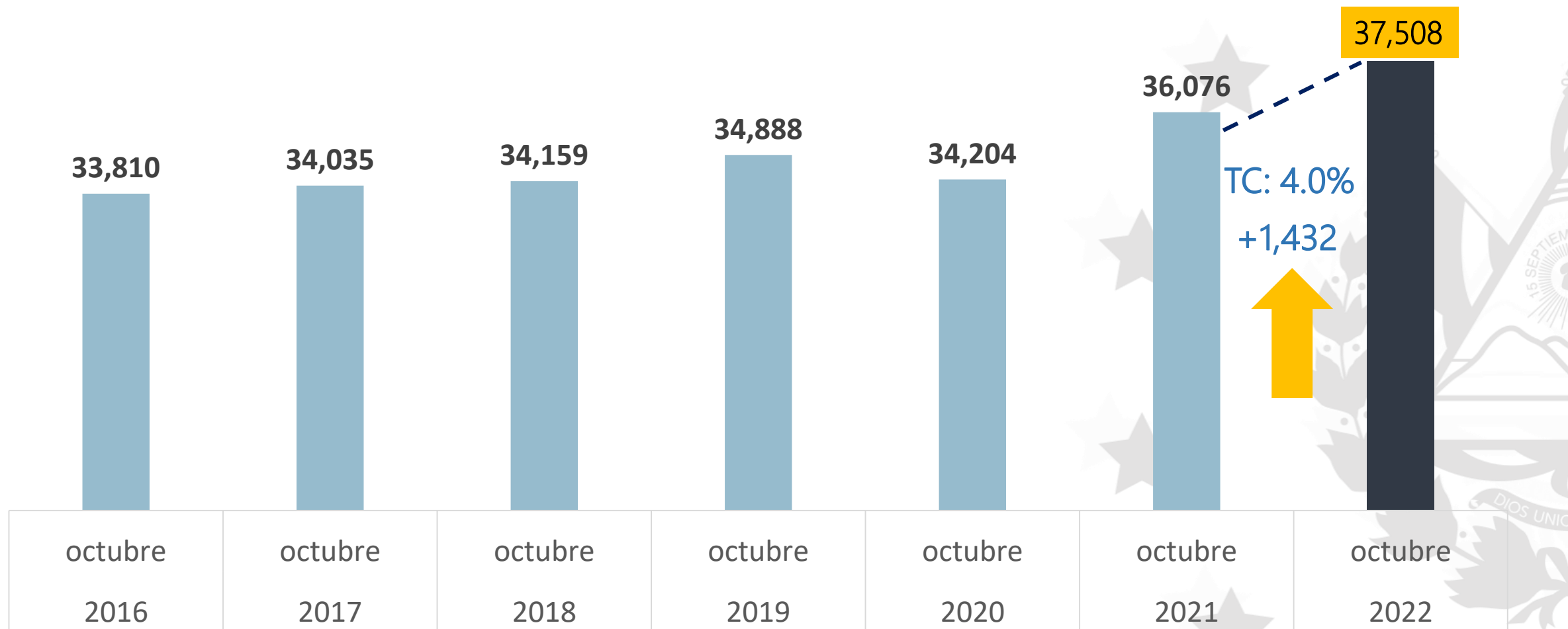


Sistema de Información  
del Mercado Laboral

# INFORME SOBRE LAS TENDENCIAS DEL EMPLEO EN EL SALVADOR

SISTEMA DE INFORMACIÓN DEL MERCADO LABORAL (SIMEL)

Gráfico 1. Patronos del sector privado en planilla del mes de octubre, 2016-2022



Fuente: SIMEL.



MINISTERIO DE TRABAJO



Sistema de Información del Mercado Laboral

## Evolución patronos cotizantes (en planilla)

Las actividades económicas de los patronos (empresas) cotizantes que han impulsado mayormente el crecimiento de patronos en planilla, a **octubre**, son:

7.0%  Información y Comunicaciones

6.7%  Construcción

5.4%  Actividades inmobiliarias

En octubre 2022 se tiene un aumento de **1,432 patronos (empresas) cotizantes adicionales** respecto a octubre 2021.

Fuente: SIMEL.

# Cotizantes – principales 5 sectores con mayor crecimiento

Los principales sectores con mayor crecimiento en las cotizaciones (en planilla) por rama de actividad económica, a **octubre 2022** son:

Concentran el **68.5 %** de las cotizaciones registradas en octubre 2022



**30.9%** Construcción



**8.4%** Actividades profesionales, científicas y técnicas



**7.7%** Servicios



**6.8%** Comercio, restaurantes y hoteles, transporte, almacenamiento, actividades de alojamiento y servicios de comida



**5.2%** Actividades Financieras y de Seguros

Fuente: SIMEL.




MINISTERIO  
DE TRABAJO



Sistema de Información  
del Mercado Laboral

# Disminución de la brecha entre cotizantes al sistema previsional y cotizantes del ISSS

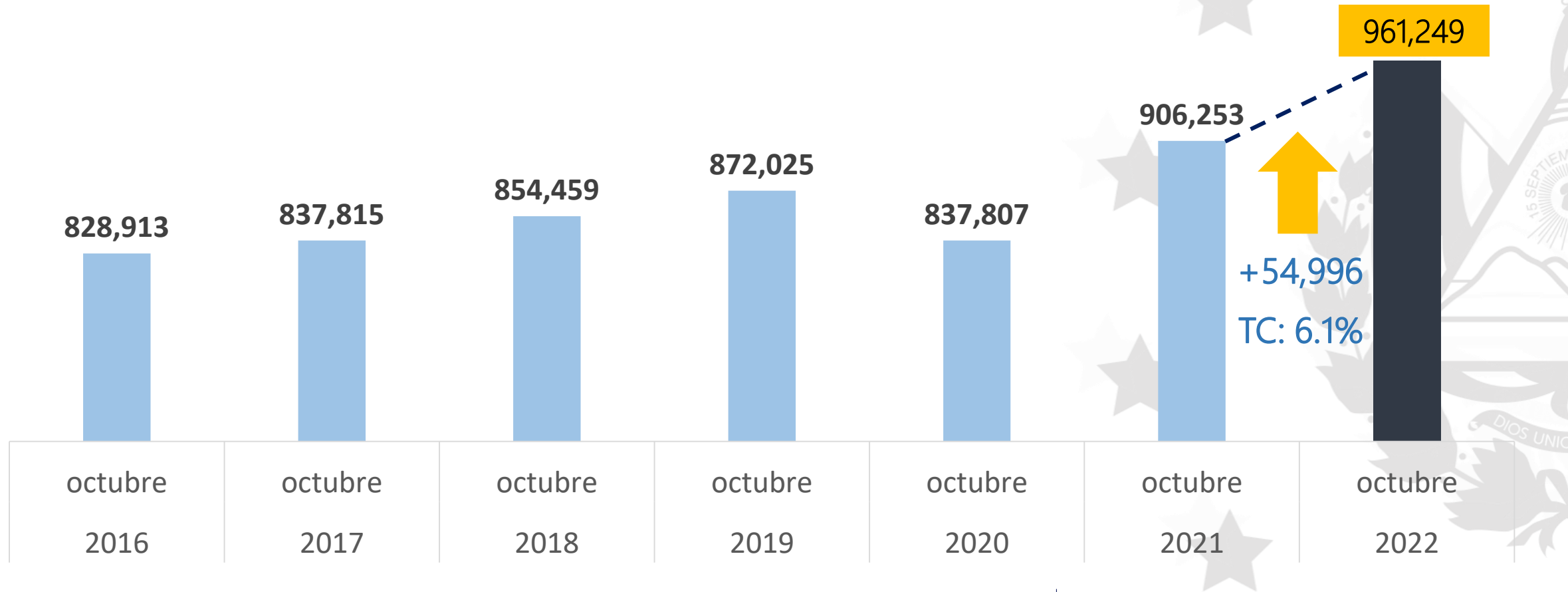
Gráfico 2. Cotizantes al sistema previsional y cotizantes del ISSS a octubre (2020- 2022)



Fuente: SIMEL.

En el Gobierno del Presidente Nayib Bukele, se ha superado el récord histórico de los 900 mil cotizaciones y continuamos con una tendencia creciente.

Gráfico 3. Cotizantes en planilla del mes de octubre, 2016-2022



Fuente: SIMEL.



MINISTERIO DE TRABAJO



Sistema de Información del Mercado Laboral

# CONCLUSIONES

- A octubre 2022 se tienen un total de 961,249 cotizantes en planilla, manteniéndose las cifras históricas que se observan desde finales de año 2021, es decir por encima de las 900,000 cotizaciones.
- En octubre 2022 se ha logrado un crecimiento respecto a octubre de 2021 del 6.1%, es decir más de 54,000 personas cotizantes.
- Los sectores que principalmente han liderado el crecimiento de las cotizaciones en octubre 2022 son el sector de construcción, servicios y las actividades profesionales, científicas, técnicas, y se incluye en este mes actividades financieras y de seguros.
- La mora previsional continúa reduciéndose. La brecha entre cotizaciones del ISSS y sistema previsional ha disminuido en el año 2022 respecto al año 2021 (octubre).



MINISTERIO  
DE TRABAJO



Sistema de Información  
del Mercado Laboral